	FORMULÁRIO DE AVALIAÇÃO SOCIOECONÔMICA CONFORME LEI COMPLEMENTAR Nº 187/2021	REGISTRO ACADÊMICO:
	ASSOCIAÇÃO PADRE PEDRO MAGNONE DE EDUCAÇÃO E CULTURA	REFERENTE AO ANO LETIVO: 2026
Estabelecimento de Educação: Colégio Padre João Bagozzi – Jean Piaget - SP	Nº da Unidade EDUCACENSO: 35161536	

CAPA DO PROCESSO

NOME COMPLETO DO(A) CANDIDATO(A)

ANO E SEGMENTO A CURSAR EM 2026:

PARA USO EXCLUSIVO DO SERVIÇO SOCIAL - RESULTADO DO PROCESSO DE AVALIAÇÃO SOCIOECONÔMICA:

PARECER DA COMISSÃO DE BOLSA

<input style="width: 40px; height: 20px;" type="checkbox"/> DEFERIDO
<input type="checkbox"/> 50% PARCIAL <input type="checkbox"/> 100% INTEGRAL

<input style="width: 40px; height: 20px;" type="checkbox"/> INDEFERIDO
<input type="checkbox"/> Não atende ao perfil estabelecido por Lei; <input type="checkbox"/> Não apresentou a documentação solicitada; <input type="checkbox"/> Não apresentou a documentação complementar; <input type="checkbox"/> Renda per capita superior ao estabelecido por Lei; <input type="checkbox"/> Excedeu limite da disponibilidade orçamentária para Bolsa de estudo.


Renda bruta	Número de membros na família	Renda per capita
R\$		R\$

PARECER TÉCNICO DO SERVIÇO SOCIAL

ESTE PROCESSO FICARÁ ARQUIVADO NA SEDE DA UNIDADE EDUCACIONAL PELO PERÍODO DE:

DEFERIDO / INDEFERIDO POR 10(DEZ) ANOS DE ____/____/____ à ____/____/____

DATA DO PREENCHIMENTO DESTES FORMULÁRIO: ____/____/____	NOME/CARIMBO DO(A) ASSISTENTE SOCIAL:
---	--

6 	FORMULÁRIO DE AVALIAÇÃO SOCIOECONÔMICA CONFORME LEI COMPLEMENTAR Nº 187/2021	REGISTRO ACADÊMICO:
	ASSOCIAÇÃO PADRE PEDRO MAGNONE DE EDUCAÇÃO E CULTURA	REFERENTE AO ANO LETIVO: 2026
Estabelecimento de Educação: Colégio Padre João Bagozzi - Jean Piaget - SP		Nº da Unidade EDUCACENSO: 35161536

ORIENTAÇÕES:

- O preenchimento deste formulário não implica qualquer compromisso de concessão de bolsa de estudo por parte da **ASSOCIAÇÃO PADRE PEDRO MAGNONE DE EDUCAÇÃO E CULTURA**
- Deverão ser apresentados os documentos relacionados de todos os membros do grupo familiar, os quais estão relacionados no quadro de composição do grupo familiar deste formulário. Entende-se por grupo familiar todos que vivem sob o mesmo teto, independente de idade e/ou contribuição financeira.
- O disposto nesta ficha de avaliação socioeconômica aplica-se igualmente aos grupos familiares nos quais ocorra união estável, inclusive ~~homossexual~~
- O requerente de Bolsa de Estudo é a pessoa legalmente responsável pelo aluno.

ATENÇÃO:

- O percentual de gratuidade aplicado à Bolsa de Estudo, no caso de concessão, tem validade apenas para o ano letivo de 2025.
- Este formulário somente será analisado mediante a apresentação de todos os documentos comprobatórios da situação socioeconômica declarada no referido documento de solicitação de Bolsa de Estudo.

1. IDENTIFICAÇÃO DO(A) CANDIDATO(A):			
Nome Completo:		Data de Nascimento:	Idade: Nº NIS ² :
Nome Social ³ :		Naturalidade:	Nacionalidade:
Sexo: <input type="checkbox"/> Feminino <input type="checkbox"/> Masculino	Pessoa com Deficiência: <input type="checkbox"/> Não <input type="checkbox"/> Sim, qual?	Nº do(a) Candidato(a) no CENSO Escolar/INEP ⁴ :	
Endereço:		Nº	Bairro:
Cidade:	CEP:	Estado:	Ponto de Referência:
Telefone:	Celular:	RG:	CPF:

2. INFORMAÇÕES ESCOLARES SOBRE O/A CANDIDATO/A À BOLSA DE ESTUDO:				
Nº de Matrícula	Ano ou Série Escolar cursado em 2025	Em caso de recebimento de Bolsa de Estudo no ano letivo de 2025, favor indicar o % de gratuidade aplicada	Ano ou Série Escolar a cursar em 2025	Pedido de Concessão de Bolsa de Estudo
				<input type="checkbox"/> Candidato Novato <input type="checkbox"/> Candidato Veterano
O(a) candidato(a) tem algum parente na referida Unidade Educacional que possui Bolsa de Estudo? <input type="checkbox"/> Não <input type="checkbox"/> Sim, qual o grau de parentesco e o ano em que foi concedida a Bolsa de Estudo? _____				
O(a) candidato(a) reside: <input type="checkbox"/> No bairro onde a Unidade Educacional está localizada <input type="checkbox"/> Fora do bairro onde a Unidade Educacional está localizada <input type="checkbox"/> Em outra cidade, qual? _____				
Utiliza transporte para chegar a Unidade Educacional? <input type="checkbox"/> Não <input type="checkbox"/> Sim, qual? <input type="checkbox"/> Transporte Público <input type="checkbox"/> Transporte Escolar <input type="checkbox"/> Translado realizado pela família <input type="checkbox"/> Outro, qual? _____				
Tempo habitual gasto de deslocamento de sua casa até a Unidade Educacional? <input type="checkbox"/> Até 10 minutos <input type="checkbox"/> Até 30 minutos <input type="checkbox"/> Até 01 hora <input type="checkbox"/> Mais de 01 hora				


¹ Entende-se como grupo familiar a unidade nuclear composta por uma ou mais pessoas, eventualmente ampliada por outras pessoas que contribuam para o rendimento ou tenham suas despesas atendidas por aquela unidade familiar, todas moradoras em um mesmo domicílio.

Fonte: Portaria Normativa do Ministério da Educação Nº 1, de 02 de janeiro de 2015.

² NIS- Número de Inscrição Social

³ Resolução Nº 12, de 16 de janeiro de 2015, do Conselho Nacional de Combate à Discriminação e Promoção dos Direitos, que estabelece parâmetros para a garantia das condições de acesso e permanência de pessoas travestis e transexuais - e todas aquelas que tenham sua identidade de gênero não reconhecida em diferentes espaços sociais - nos sistemas e instituições de ensino, formulando orientações quanto ao reconhecimento institucional da identidade de gênero e sua operacionalização.

⁴ Censo Escolar da Educação Básica é uma pesquisa declaratória realizada anualmente pelo Instituto Nacional de Estudos e Pesquisas Educacionais Anísio Teixeira (Inep), sendo obrigatório aos estabelecimentos públicos e privados de educação básica, conforme determina o art. 4º do Decreto nº 6.425/2008. A data de referência para as escolas informarem seus dados educacionais ao Censo Escolar constitui o Dia Nacional do Censo Escolar, que, de acordo com a Portaria nº 264, de 26 de março de 2007, é a última quarta-feira do mês de maio.

6 	FORMULÁRIO DE AVALIAÇÃO SOCIOECONÔMICA CONFORME LEI COMPLEMENTAR Nº 187/2021	REGISTRO ACADÊMICO:
	ASSOCIAÇÃO PADRE PEDRO MAGNONE DE EDUCAÇÃO E CULTURA	REFERENTE AO ANO LETIVO: 2026
Estabelecimento de Educação: Colégio Padre João Bagozzi - Jean Piaget - SP		Nº da Unidade EDUCACENSO: 35161536

3. INFORMAÇÕES DO(S) RESPONSÁVEL(EIS) LEGAL/FAMILIAR PELO ALUNO:
INFORMAÇÕES DA MÃE: Contratante⁵: Sim Não

Nome: _____

Nome Social: _____

Situação da Mãe: () Presente () Falecida () Ausente () Outros: _____

Endereço da Mãe é o mesmo do(a) candidato(a) descrito no item 1: () Sim () Não - (em caso negativo preencher o campo com o endereço da Mãe)

Endereço: _____ Nº _____ Bairro: _____

Cidade: _____ CEP: _____ Estado: _____ Telefone: _____

Celular: _____ Idade: _____ RG: _____ CPF: _____

E-mail: _____

Categoria de ocupação:

- | | | |
|---|---------------------------------------|--|
| <input type="checkbox"/> Empregado com carteira assinada - CTPS | <input type="checkbox"/> Empregador | <input type="checkbox"/> Funcionário Público |
| <input type="checkbox"/> Aposentado | <input type="checkbox"/> Pensionista | <input type="checkbox"/> Estágio remunerado/Não remunerado |
| <input type="checkbox"/> Autônomo | <input type="checkbox"/> Desempregado | <input type="checkbox"/> Outro. <i>Especificar:</i> _____ |

INFORMAÇÕES DO PAI: Contratante⁵: Sim Não

Nome: _____

Nome Social: _____

Situação da Mãe: () Presente () Falecida () Ausente () Outros: _____

Endereço da Mãe é o mesmo do(a) candidato(a) descrito no item 1: () Sim () Não - (em caso negativo preencher o campo com o endereço da Mãe)

Endereço: _____ Nº _____ Bairro: _____

Cidade: _____ CEP: _____ Estado: _____ Telefone: _____

Celular: _____ Idade: _____ RG: _____ CPF: _____

E-mail: _____

Categoria de ocupação:

- | | | |
|---|---------------------------------------|--|
| <input type="checkbox"/> Empregado com carteira assinada - CTPS | <input type="checkbox"/> Empregador | <input type="checkbox"/> Funcionário Público |
| <input type="checkbox"/> Aposentado | <input type="checkbox"/> Pensionista | <input type="checkbox"/> Estágio remunerado/Não remunerado |
| <input type="checkbox"/> Autônomo | <input type="checkbox"/> Desempregado | <input type="checkbox"/> Outro. <i>Especificar:</i> _____ |

INFORMAÇÕES DO/A RESPONSÁVEL (*): (Preencher somente quando este/a não for o pai e/ou mãe) Contratante⁵: Sim Não

Nome: _____

Nome Social: _____

Situação da Mãe: () Presente () Falecida () Ausente () Outros: _____

Endereço da Mãe é o mesmo do(a) candidato(a) descrito no item 1: () Sim () Não - (em caso negativo preencher o campo com o endereço da Mãe)

Endereço: _____ Nº _____ Bairro: _____


Cidade: _____ CEP: _____ Estado: _____ Telefone: _____

Celular: _____ Idade: _____ RG: _____ CPF: _____

E-mail: _____

Categoria de ocupação:

- | | | |
|---|---------------------------------------|--|
| <input type="checkbox"/> Empregado com carteira assinada - CTPS | <input type="checkbox"/> Empregador | <input type="checkbox"/> Funcionário Público |
| <input type="checkbox"/> Aposentado | <input type="checkbox"/> Pensionista | <input type="checkbox"/> Estágio remunerado/Não remunerado |
| <input type="checkbox"/> Autônomo | <input type="checkbox"/> Desempregado | <input type="checkbox"/> Outro. <i>Especificar:</i> _____ |

6 	FORMULÁRIO DE AVALIAÇÃO SOCIOECONÔMICA CONFORME LEI COMPLEMENTAR Nº 187/2021	REGISTRO ACADÊMICO:
	ASSOCIAÇÃO PADRE PEDRO MAGNONE DE EDUCAÇÃO E CULTURA	REFERENTE AO ANO LETIVO: 2026
Estabelecimento de Educação: Colégio Padre João Bagozzi - Jean Piaget - SP	Nº da Unidade EDUCACENSO: 35161536	

⁵ Contratante - Responsável pela assinatura no Contrato Escolar

4. QUADRO DE COMPOSIÇÃO FAMILIAR (pessoas que moram na mesma residência):						
Colocar primeiro o nome do(a) candidato(a). Neste quadro deve constar o nome de todas as pessoas que moram com o(a) candidato(a), inclusive crianças.						
Nome Completo	Escolaridade	Parentesco	Data de Nascimento	Profissão ou Atividade(Atual)	Estado Civil	Renda Bruta (em R\$)
1.						
2.						
3.						
4.						
5.						
6.						
7.						
8.						
9.						
10.						
TOTAL GERAL DA RENDA MENSAL BRUTA DO GRUPO FAMILIAR						R\$

5. RENDIMENTOS ORIGINÁRIOS DE PENSÃO, ALUGUEL E ARRENDAMENTO.

5.1 No grupo familiar descrito no quadro acima há alguém que recebe Pensão ou algum tipo de benefício: Não Sim

Caso sim, favor especificar a fonte pagadora e a natureza do rendimento: _____

Valor Bruto Mensal Recebido: R\$ _____

5.2 Rendimentos de aluguel ou arrendamento de bens móveis e imóveis

Especificação da natureza do Rendimento		Natureza do Bem		Especificação do Bem*	Valor Bruto do aluguel ou arrendamento mensal (em R\$)
<input type="checkbox"/> Aluguel	<input type="checkbox"/> Arredondamento	<input type="checkbox"/> Móveis	<input type="checkbox"/> Imóveis		
<input type="checkbox"/> Aluguel	<input type="checkbox"/> Arredondamento	<input type="checkbox"/> Móveis	<input type="checkbox"/> Imóveis		

*Casa, Apartamento, sítio, chácara, automóvel, motocicleta, trator, entre outros.

6. ACESSO A PROGRAMAS GOVERNAMENTAL DE RENDA MÍNIMA (Federal, Estadual ou Municipal)

<input type="checkbox"/> Não	<input type="checkbox"/> Sim, informar o valor do benefício social, bem como o nome do Programa Governamental vinculado ao benefício: TOTAL GERAL (em R\$) _____ Citar qual o componente do grupo familiar que figura como beneficiário: _____ Número do NIS: _____
------------------------------	---

Observação: Importaressaltar que o Benefício de Prestação Continuada – BPC executado pelo INSS se configura como uma ação do Estado no campo da Renda Mínima.

7. CONDIÇÕES HABITACIONAIS DA FAMÍLIA

Situação do Imóvel: <input type="checkbox"/> Próprio <input type="checkbox"/> Financiamento R\$ _____ <input type="checkbox"/> Cedido por: _____		<input type="checkbox"/> Alugado – Valor/mês R\$ _____ <input type="checkbox"/> Condomínio – Valor/mês R\$ _____ <input type="checkbox"/> Compartilhado com outra família
Tipo de Imóvel: <input type="checkbox"/> Casa <input type="checkbox"/> Apartamento <input type="checkbox"/> Outro, especificar: _____		
Estrutura Física: <input type="checkbox"/> Alvenaria <input type="checkbox"/> Madeira <input type="checkbox"/> Taipa <input type="checkbox"/> Outro, especificar: _____		
Fornecimento de Energia Elétrica: <input type="checkbox"/> Companhia Distribuidora <input type="checkbox"/> Inexistente <input type="checkbox"/> Outro, especificar: _____		
Abastecimento de Água: <input type="checkbox"/> Existente <input type="checkbox"/> Inexistente		
Esgoto Sanitário: <input type="checkbox"/> Existente <input type="checkbox"/> Inexistente		

6 ASSOCIAÇÃO PADRE PEDRO MAGNONE DE EDUCAÇÃO E CULTURA	FORMULÁRIO DE AVALIAÇÃO SOCIOECONÔMICA CONFORME LEI COMPLEMENTAR Nº 187/2021	REGISTRO ACADÊMICO:
	ASSOCIAÇÃO PADRE PEDRO MAGNONE DE EDUCAÇÃO E CULTURA	REFERENTE AO ANO LETIVO: 2026
Estabelecimento de Educação: Colégio Padre João Bagozzi - Jean Piaget - SP		Nº da Unidade EDUCACENSO: 35161536

8. VEÍCULOS		
Marca/Modelo	Ano de Fabricação	Utilização
		<input type="checkbox"/> Comercial <input type="checkbox"/> Passeio
		<input type="checkbox"/> Comercial <input type="checkbox"/> Passeio


9. PESSOAS DO GRUPO FAMILIAR ESTUDANDO EM OUTRAS ESCOLAS PARTICULARES		
Nome	Escola	Valor da Parcela (em R\$)
TOTAL		

10. CONDIÇÕES DE SAÚDE		
Há casos de doenças crônicas na família? <input type="checkbox"/> Não <input type="checkbox"/> Sim Ex: doenças pulmonares, renais, câncer, sanguíneas, AIDS, neurológicas - epilepsia, cardíacas, outras, conforme interministerial nº 2.998, de 23/08/01)		
Nome	Tipo da Doença	Despesa Mensal (em R\$)
TOTAL		

Obs: apresentar cópia do laudo médico atualizado e as despesas dos últimos 2 (dois) meses, quando preencher os campos deste item.

11. PESSOAS COM DEFICIÊNCIA		
Há pessoas com deficiência na família? <input type="checkbox"/> Não <input type="checkbox"/> Sim Ex: física, mental, sensorial auditiva ou visual, múltipla – conforme Decreto 3.298/99		
Nome	Tipo de Deficiência	Despesa Mensal (em R\$)
TOTAL		

12. DESPESAS MENSAS BÁSICAS:			
DESPESAS	VALOR (em R\$)	DESPESAS	VALOR (em R\$)
ÁGUA/ESGOTO		IPTU	
ENERGIA ELÉTRICA		IMPOSTO DE RENDA	
TELEFONE (FIXO + CELULAR)		INSS	
ALIMENTAÇÃO		TRANSPORTE ESCOLAR	
ALUGUEL		INTERNET	
CONDOMÍNIO		EDUCAÇÃO	
PLANO DE SAÚDE		OUTRO TIPO DE FINANCIAMENTO	
MEDICAMENTOS, MÉDICOS E EXAMES		OUTRAS DESPESAS	
SUBTOTAL		SUBTOTAL	
		SOMA TOTAL	

6 	FORMULÁRIO DE AVALIAÇÃO SOCIOECONÔMICA CONFORME LEI COMPLEMENTAR Nº 187/2021	REGISTRO ACADÊMICO:
	ASSOCIAÇÃO PADRE PEDRO MAGNONE DE EDUCAÇÃO E CULTURA	REFERENTE AO ANO LETIVO: 2026
Estabelecimento de Educação: Colégio Padre João Bagozzi - Jean Piaget - SP	Nº da Unidade EDUCACENSO: 35161536	


AUTORIZAÇÃO PARA RETENÇÃO DE COPIA DOS DOCUMENTOS PESSOAIS

Autorizo a Unidade Educacional extrair os dados necessários dos documentos de identificação pessoal solicitados para efeitos de registro, bem como manter uma cópia simples dos mesmos para compor prontuário do candidato conforme Edital do processo seletivo para concessão de Bolsa de Estudos 2026.

_____/_____/_____
Data

Assinatura do(a) Responsável Legal do Candidato(a) conforme Documento de Identificação



 Congregação dos Oblatos de São José	PROCESSO Nº:	PROTOCOLO DE RECEBIMENTO DA DOCUMENTAÇÃO REFERENTE AO PROCESSO SELETIVO PARA CONCESSÃO DE BOLSA DE ESTUDO PARA O ANO LETIVO 2026.
<p>Recebemos do/a Sr/Sra. _____, responsável legal de _____, candidato/a à Bolsa de Estudo para o ano letivo de 2026 neste Colégio, o <i>FORMULÁRIO DE AVALIAÇÃO SOCIOECONÔMICA E A DOCUMENTAÇÃO COMPROBATÓRIA, REQUISITO ESSENCIAL PARA REALIZAÇÃO DA ANÁLISE SOCIOECONÔMICA</i>. Fica advertido de que a entrega dos documentos referidos no Edital – Bolsa de Estudo não afasta a necessidade de apresentação, em qualquer tempo, no decorrer do Ano Letivo de 2026 de quaisquer outros documentos adicionais eventualmente solicitados necessários pela Comissão de Bolsa de Estudo LC 187/2021, além da possibilidade de responder pelo ato judicialmente, conforme amparo legal presente no Decreto Regulamentador Nº 11.791, DE 21 DE NOVEMBRO DE 2023 e no Decreto Lei nº 2.848, de 7 de dezembro de 1940 - Código Penal Brasileiro, artigo 299.</p> <p>Esclarecemos ainda que, o ato da <u>entrega da documentação comprobatória e a assinatura da Ficha de Avaliação Socioeconômica para análise nesta Unidade de Educação não dão quaisquer garantias de concessão de Bolsa de Estudo para o Ano Letivo de 2026</u>, não gerando assim direito adquirido ou expectativa de direito ao candidato que porventura não seja beneficiado com a Bolsa de Estudo solicitada, ainda que atenda aos requisitos socioeconômicos, mas que ultrapasse o número de Bolsas de Estudo disponíveis na Unidade Educacional, considerando o segmento ao qual concorre, devendo o candidato e/ou responsável aguardar o pronunciamento da Unidade acerca do resultado do processo.</p>		
<p>_____/_____/_____</p>		<p>_____ Assinatura do responsável pela conferência e recebimento da documentação.</p>